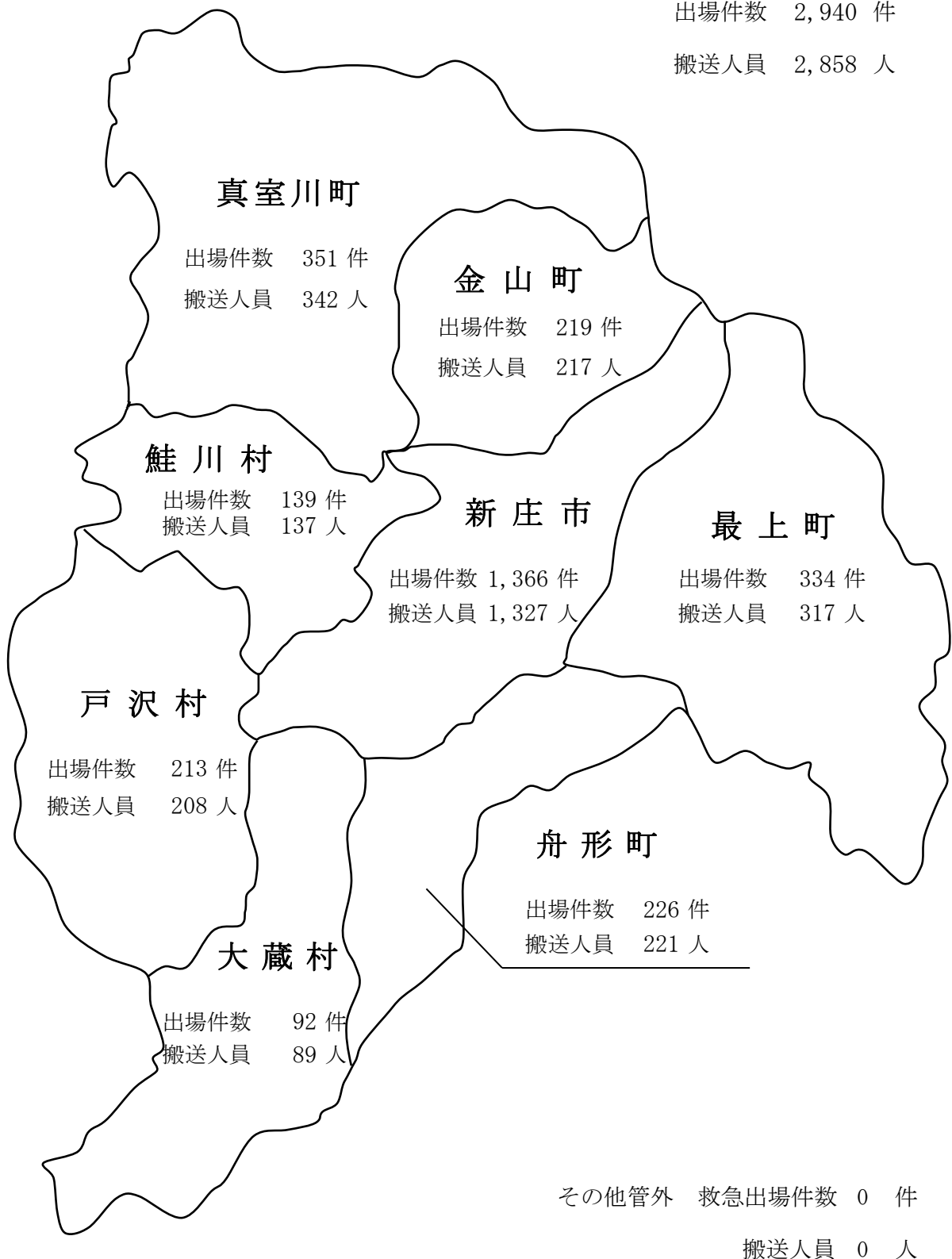


救 急 統 計

市町村別救急出場状況

出場件数 2,940 件

搬送人員 2,858 人



市 町 村 別 出 場 件 数

(単位：件)

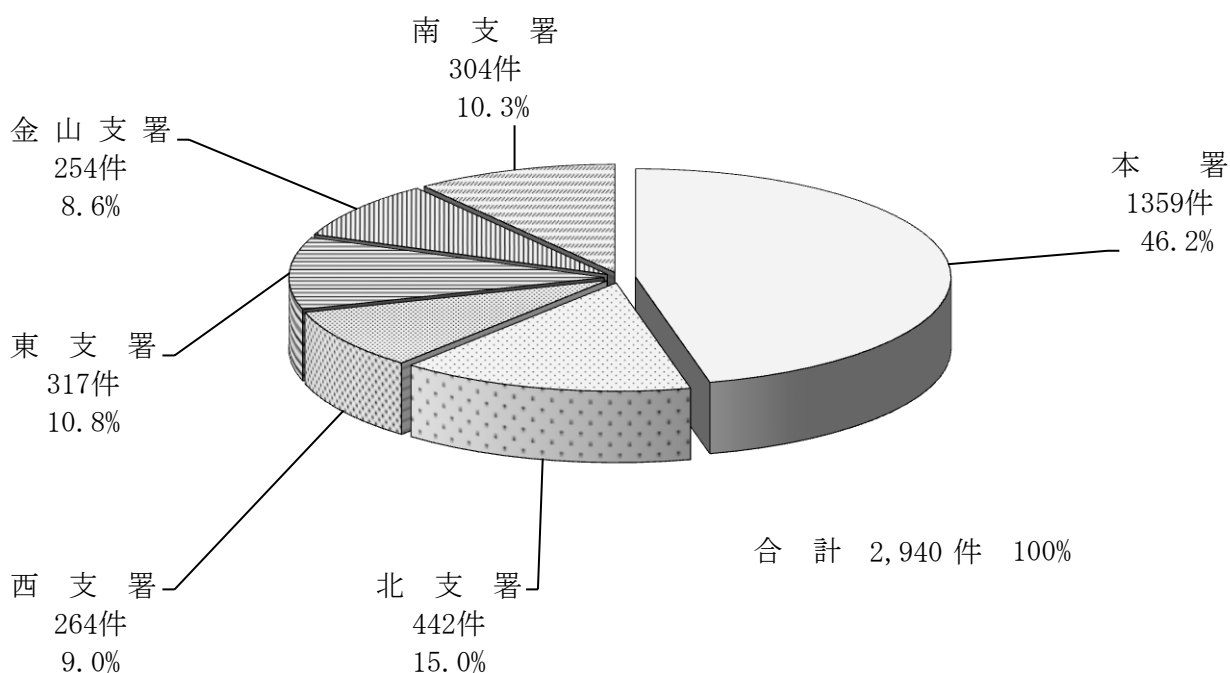
区分	事故種別	合計	火災	自然災害	水難	交通事故	労働災害	運動競技	一般負傷	加害	自損行為	急病	その他			
													転院搬送	医師搬送	資器輸送	その他
合計	出場件数	2,940	2	1	5	153	24	17	416	4	40	1,938	329			11
	不搬送	139	1	1	2	6			13	2	14	90				10
	搬送人員	2,858	1		3	201	24	17	404	2	26	1,849	329			2
新庄市	出場件数	1,366			1	65	12	6	193	2	13	920	151			3
	不搬送	60				1			4	1	5	46				3
	搬送人員	1,327			1	84	12	6	190	1	8	874	151			
金山町	出場件数	219				18	2	1	45	1	2	109	39			2
	不搬送	13				2			2			7				2
	搬送人員	217				27	2	1	43	1	2	102	39			
最上町	出場件数	334	1			19	4	3	48	1	9	187	61			1
	不搬送	26	1						2	1	6	16				
	搬送人員	317				28	4	3	46		3	171	61			1
舟形町	出場件数	226	1			13	3	2	39		3	160	2			3
	不搬送	9				1			1			4				3
	搬送人員	221	1			16	3	2	38		3	156	2			
真室川町	出場件数	351			1	7		2	39		3	232	66			1
	不搬送	11							1			9				1
	搬送人員	342			1	9		2	38		3	223	66			
大蔵村	出場件数	92		1		5	1		12		2	66	5			
	不搬送	5		1					1		1	2				
	搬送人員	89				6	1		11		1	64	5			1
鮭川村	出場件数	139			2	12	1	1	14		4	103	1			1
	不搬送	8			1	1			1		1	3				1
	搬送人員	137			1	17	1	1	13		3	100	1			
戸沢村	出場件数	213			1	14	1	2	27		3	161	4			
	不搬送	7			1	1			1		1	3				
	搬送人員	208				14	1	2	26		2	159	4			
管外	出場件数															
	不搬送															
	搬送人員															

月 別 出 場 件 数

(単位：件)

事故種別 区 分		合 計	火 災	自 然 災 害	水 難	交 通 事 故	労 働 災 害	運 動 競 技	一 般 負 傷	加 害	自 損 行 為	急 病	そ の 他			
													転 院 搬 送	医 師 搬 送	資 器 輸 送	そ の 他
合 計	出 場 件 数	2,940	2	1	5	153	24	17	416	4	40	1,938	329			11
	不 搬 送	139	1	1	2	6			13	2	14	90				10
	搬 送 人 員	2,858	1		3	201	24	17	404	2	26	1,849	329			2
一 月	出 場 件 数	254	1	1		7	1		39		3	172	29			1
	不 搬 送	16		1					2		2	10				1
	搬 送 人 員	240	1			8	1		37		1	162	29			1
二 月	出 場 件 数	241				13	6	1	39		4	153	24			1
	不 搬 送	12							1		3	7				1
	搬 送 人 員	236				20	6	1	38		1	146	24			
三 月	出 場 件 数	254				4	1	1	36	1	3	176	30			2
	不 搬 送	11							1		2	6				2
	搬 送 人 員	244				5	1	1	35	1	1	170	30			
四 月	出 場 件 数	207			1	5	4	4	34		5	132	22			
	不 搬 送	5				1						4				
	搬 送 人 員	203			1	5	4	4	34		5	128	22			
五 月	出 場 件 数	255			1	24		1	38		3	159	29			
	不 搬 送	13				1			2			10				
	搬 送 人 員	253			1	34		1	36		3	149	29			
六 月	出 場 件 数	212				16	2	4	24		2	148	15			1
	不 搬 送	6									1	4				1
	搬 送 人 員	210				20	2	4	24		1	144	15			
七 月	出 場 件 数	236				17	2	1	28	1	9	149	27			2
	不 搬 送	10				2				1	1	5				1
	搬 送 人 員	230				18	2	1	29		8	144	27			1
八 月	出 場 件 数	257	1			15	1	1	37		4	167	28			3
	不 搬 送	14	1			1					3	6				3
	搬 送 人 員	249				19	1	1	37		1	162	28			
九 月	出 場 件 数	246			2	21	2		30		3	159	29			
	不 搬 送	11			1	1						9				
	搬 送 人 員	247			1	32	2		30		3	150	29			
十 月	出 場 件 数	236				7	1	2	34	1		158	33			
	不 搬 送	5							1			4				
	搬 送 人 員	233				9	1	2	33	1		154	33			
十 一 月	出 場 件 数	267				11	3	1	33	1	3	178	36			1
	不 搬 送	16							2	1	1	11				1
	搬 送 人 員	255				15	3	1	31		2	167	36			
十 二 月	出 場 件 数	275			1	13	1	1	44		1	187	27			
	不 搬 送	20			1				4		1	14				
	搬 送 人 員	258				16	1	1	40			173	27			

所 属 別 出 場 件 数

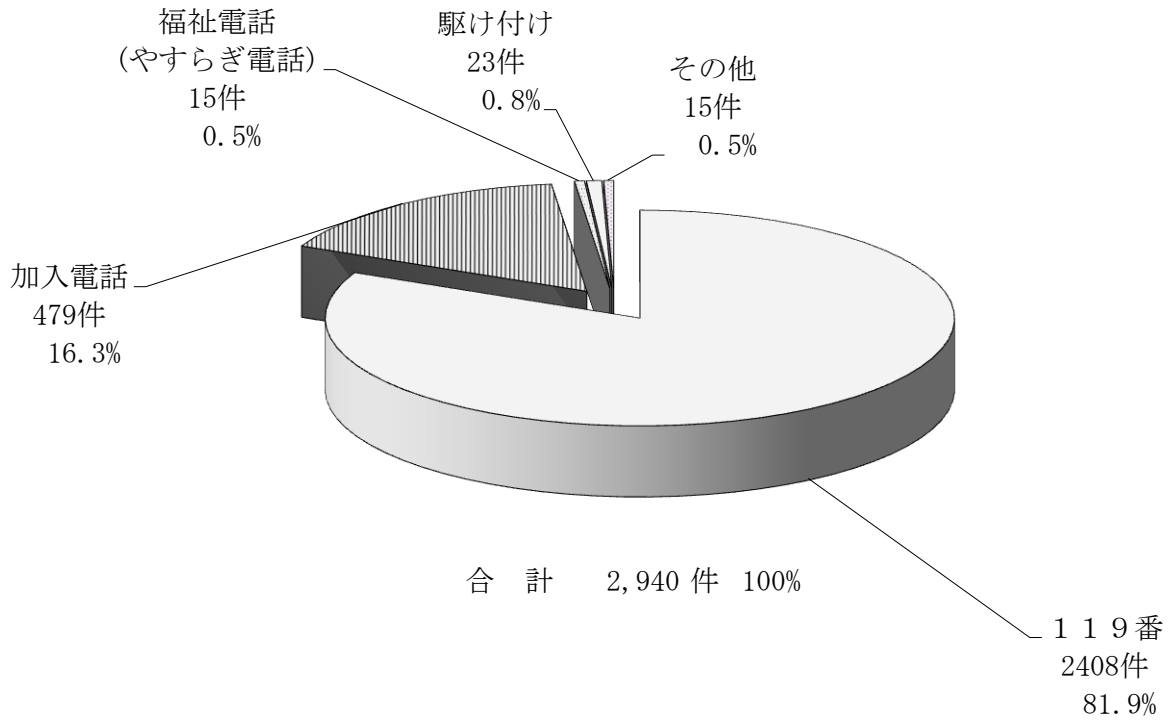


各 所 属 毎 の 平 均 所 要 時 間 ・ 走 行 距 離


区 分 所属別	区 分			
	覚 知 ～ 現 着	覚 知 ～ 病 着	出 場 ～ 帰 署	走 行 距 離
本 署	9.2 分	28.9 分	55.6 分	15.2 km
北 支 署	10.6 分	39.2 分	74.9 分	30.9 km
西 支 署	9.9 分	39.4 分	78.2 分	32 km
東 支 署	9.5 分	42.7 分	82.4 分	38.9 km
金 山 支 署	9.3 分	37.9 分	75.4 分	33.4 km
南 支 署	12.3 分	38 分	74.3 分	28.9 km

※ 平成22年4月1日付消防本部・消防署の設置等条例の一部改正に伴い、中央消防署を本署、金山消防分署を金山支署、大蔵消防分署を南支署に表記を変更。

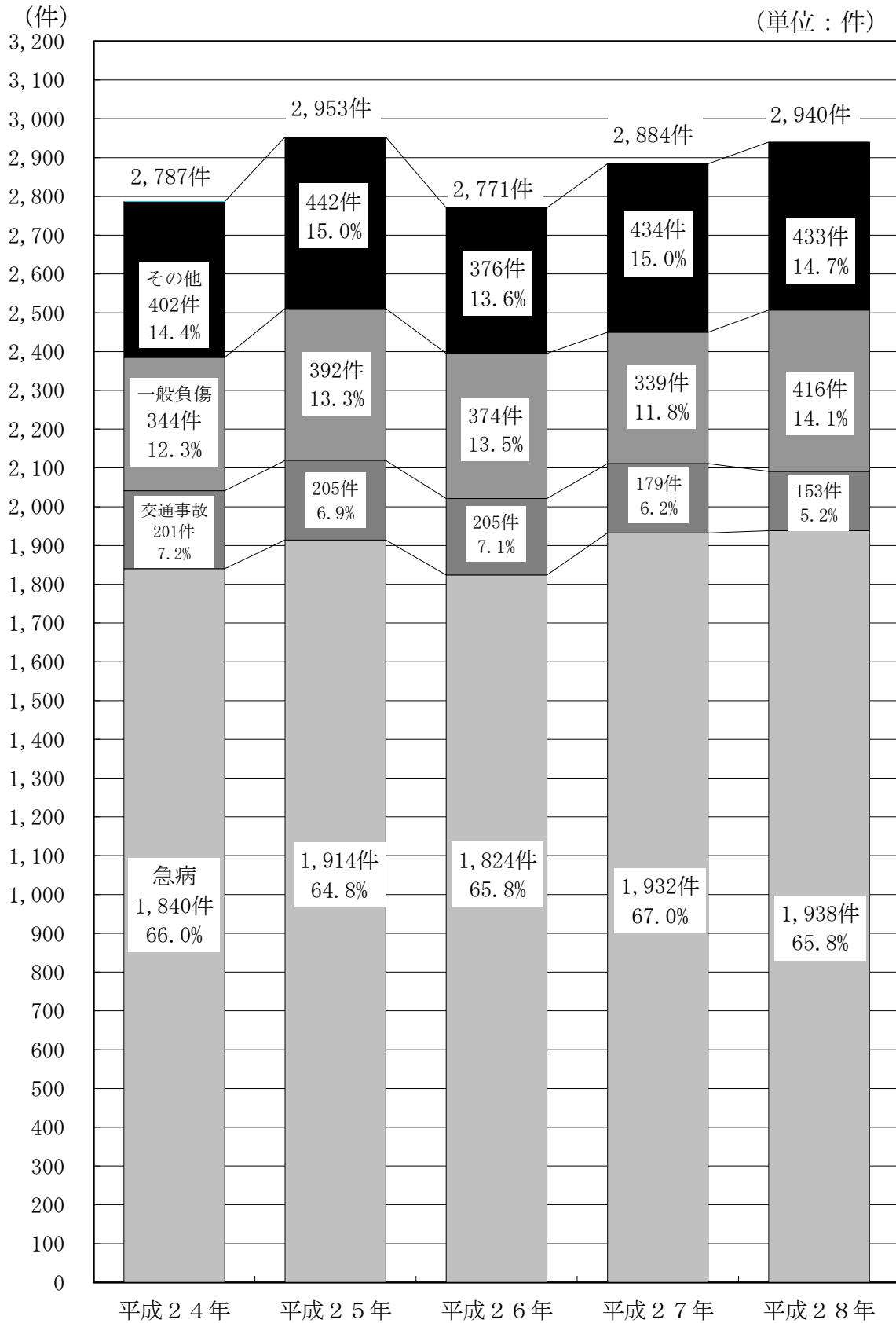
覚知別出場件数



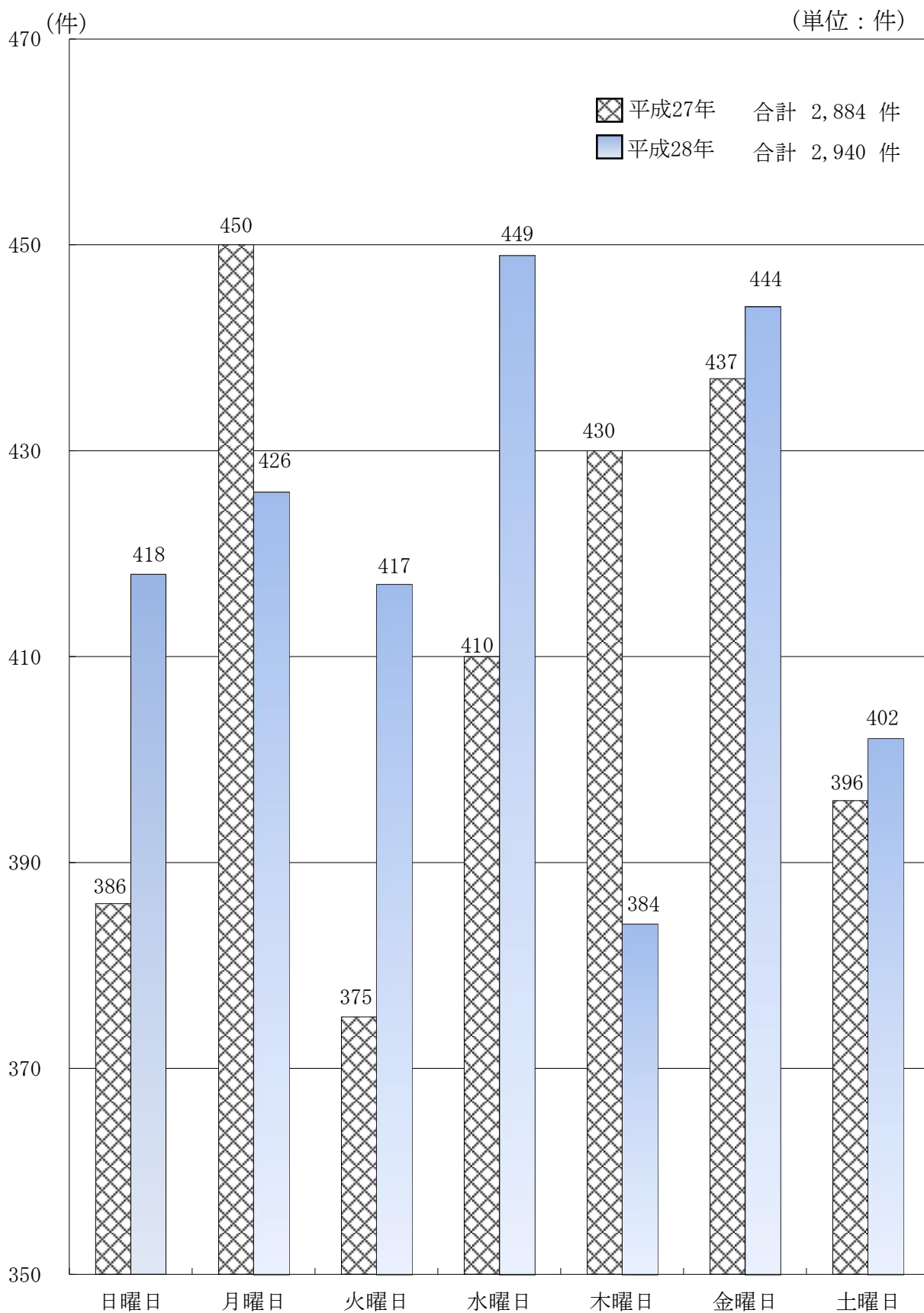
傷病程度別搬送状況



事故種別出場件数(過去5年間)



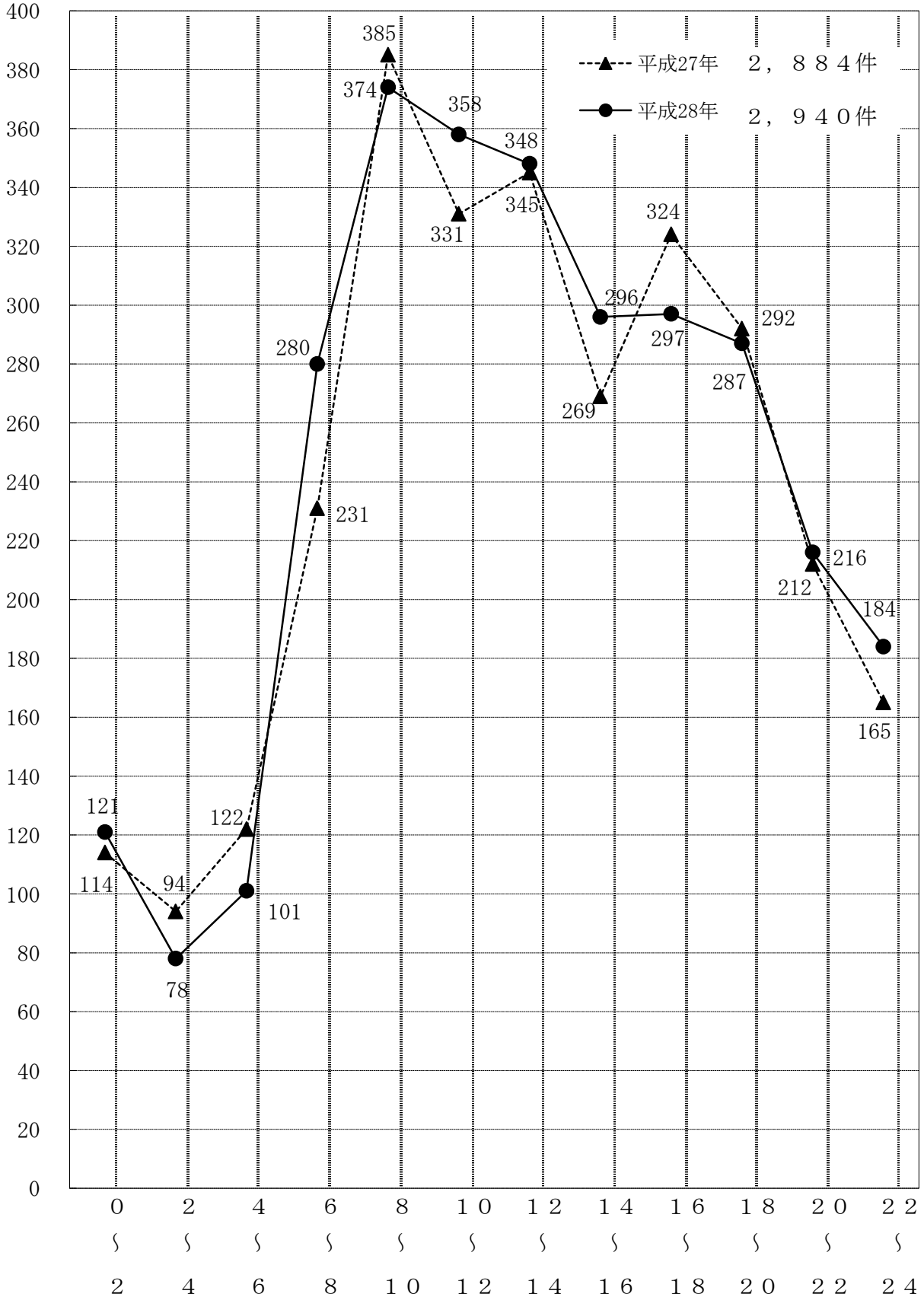
曜日別出場件数



時間別出場件数

(件)

(単位：件)



年 齢 区 分 別 搬 送 人 員

年 齢	事故種別												
		合 計	火 災	自 然 災 害	水 難	交 通 事 故	労 働 災 害	運 動 競 技	一 般 負 傷	加 害	自 損 行 為	急 病	そ の 他
合 計		2,858	1		3	201	24	17	404	2	26	1,849	331
新 生 児 1 日 ~ 2 8 日		4										1	3
乳 幼 児 2 9 日 ~ 6 歳		63				9			22			27	5
少 年 7 歳 ~ 1 7 歳		66				9		13	7			32	5
成 人 1 8 歳 ~ 6 4 歳		823	1			127	22	4	89	2	17	456	105
老 人 6 5 歳 以 上		1,902			3	56	2		286		9	1,333	213

救 急 隊 員 応 急 処 置 状 況

処 置 別	事故種別															
		合 計			急 病			交 通 事 故			一 般 負 傷			そ の 他		
応急処置対象人員		2,855			1,848			200			404			403		
止 血		76			4			9			53			10		
固 定		238			14			103			96			25		
人 工 呼 吸		11			9									2		
心 臓 マ ッ サ ー ジ																
心 肺 蘇 生		164			119			3			22			20		
酸 素 吸 入		824			599			21			66			138		
気 道 確 保		248			186			3			28			31		
うち ※1 ※2 ※3		4	4	5	3	1	4				1	3	1			
除 細 動		14			13									1		
静 脈 確 保		63			46			2			7			8		
薬 剤 投 与		20			19						1					
保 温		196			142			8			24			22		
被 覆		98			3			15			65			15		
シ ョ ッ ク パ ン ツ																
血 圧 測 定		2,662			1,724			197			375			366		
聴 診 器		1,005			759			68			97			81		
血 中 酸 素 飽 和 度		2,696			1,739			197			379			381		
心 電 図		1,689			1,332			51			141			165		
在 宅 療 法 継 続		9			8						1					
そ の 他		2,682			1,730			193			384			375		
合 計		12,695			8,446			870			1,739			1,640		

(注) ※1 経鼻エアウェイ使用 ※2 喉頭鏡・鉗子等による異物除去
 ※3 ラリングアルチューブ使用

応急手当普及啓発活動実施状況

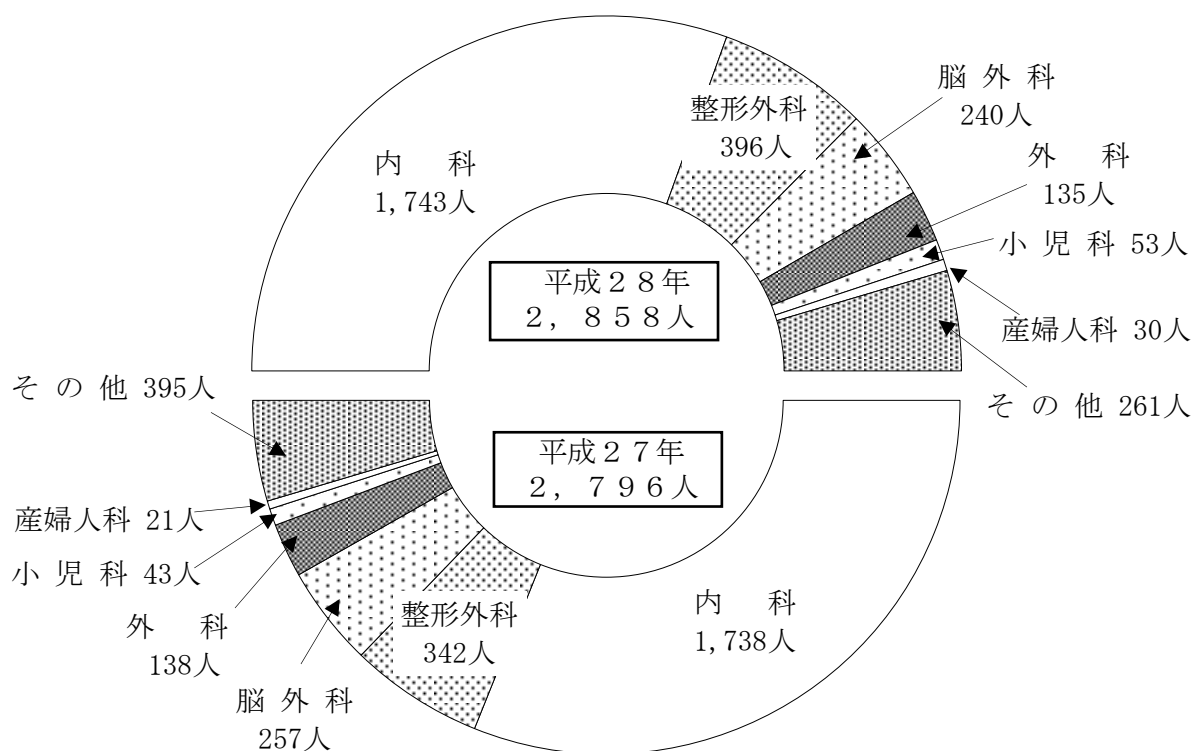
実施要綱に基づく養成講習					
応急手当指導員養成講習		応急手当普及員養成講習		計 ①	
回 数	受講人員	回 数	受講人員	回 数	受講人員
1 回	4 人	1 回	20 人	2 回	24 人

実施要綱に基づく普及講習					
普通救命講習		上級救命講習		計 ②	
回 数	受講人員	回 数	受講人員	回 数	受講人員
38 回	571 人	1 回	17 人	39 回	588 人

そ の 他 の 講 習							
実施状況 市町村別	回 数	内 訳			指 導 者 数 (人)	受 講 人 員 (人)	時 間 (分)
		映 画 (回)	応急手当法 (回)	心肺蘇生法 (回)			
計 ③	42		1	41	116	1,386	3,450
新 庄 市	13		1	13	32	284	1,270
金 山 町	2			2	9	79	150
最 上 町	4			4	14	195	235
舟 形 町	2			2	9	42	120
真 室 川 町	3			3	3	33	300
大 蔵 村	2			2	2	15	180
鮭 川 村	4			3	6	269	240
戸 沢 村	12			12	41	469	955

合 計	回 数	受 講 人 数
① + ② + ③	83 回	1,998 人

診 療 科 目 別 搬 送 人 員



管 外 搬 送 件 数 (過 去 5 年 間)

(単位：件)

搬送先	合	山	天	河	東	庄	鶴	酒	鳴	仙	そ
年別	計	形	童	北	根	内	岡	田	子	台	の
		市	市	町	市	町	市	市	町	市	他
平成24年	60	49			1	1		6		1	2
平成25年	101	75	1		2	3	2	14		2	2
平成26年	80	62			2			12	2	2	
平成27年	94	72				3	2	16			1
平成28年	109	84			3	1	2	15	2		2